CÁMARA ARGENTINA DE EMPRESAS
PROVEEDORAS DE EQUIPAMIENTO Y MOTORES

CAEPEM

Informe de Importaciones
Equipos para la Construcción

Final año 2019

Importaciones Final 2019

CAEPEM

Importaciones mensuales y acumuladas año 2019

LINEA DE PRODUCTO		ENE	FEB	MAR	ABR	MAYO	JUN	JUL	AGO	SET	OCT	NOV	DIC	AÑO
MINICARGADORES	SSL	30	20	19	23	27	50	76	22	34	49	28	18	396
CARGADORES > 1.7 m3	WL	19	25	23	22	80	28	30	41	40	43	24	13	388
EXCAVADORAS	HEX	8	24	29	24	24	28	47	26	42	29	13	12	306
RETROEXCAVADORAS	BHL	13	24	23	33	25	23	30	43	32	20	12	20	298
CARGADORES < 1.7 m3	SWL	11	30	4	3	14	12	36	35	19	46	11	27	248
MOTONIVELADORAS	MG	8	11	10	7	4	12	22	7	34	5	5	3	128
MANIPULADORES TELESC.	TH	6	11	2	11	8	7	24	11	13	9	11	4	117
COMPACTADORES	SC	16	5	5	1	8	6	12	15	8	17	7	8	108
MINIEXCAVADORAS	SHEX	0	1	1		7	21	8	5	6	8		6	63
OTROS EQUIP. P/CONSTRUC.	OTROS	1	2		3	1			3	10	1		9	30
TRACTORES DE CADENA	TTT	2	2	1	3	7	1	7	3	3	1	0		30
TERMINADORAS DE ASFALTO	AP	0	1	1	3	1	1	3	1					11
CAMIONES RIGIDOS	OHT	2			1					5				8
EXCAVADORAS S/ NEUM.	W-HEX			1			3				2		1	7
FRESAS Y RECLAMADORAS	RR	2		0				1		1		1	2	7
CAMIONES ARTICULADOS	ADT	1		0				1						2
TOTALES 2019		**119**	**156**	**119**	**134**	**206**	**192**	**297**	**212**	**247**	**230**	**112**	**123**	**2147**
Participacion mensual		5.54%	7.27%	5.54%	6.24%	9.59%	8.94%	13.83%	9.87%	11.50%	10.71%	5.22%	5.73%	100.00%
TOTALES 2018		**1027**	**718**	**705**	**685**	**611**	**387**	**391**	**326**	**187**	**180**	**180**	**162**	**5559**

Importaciones Final 2019

CAEPEM

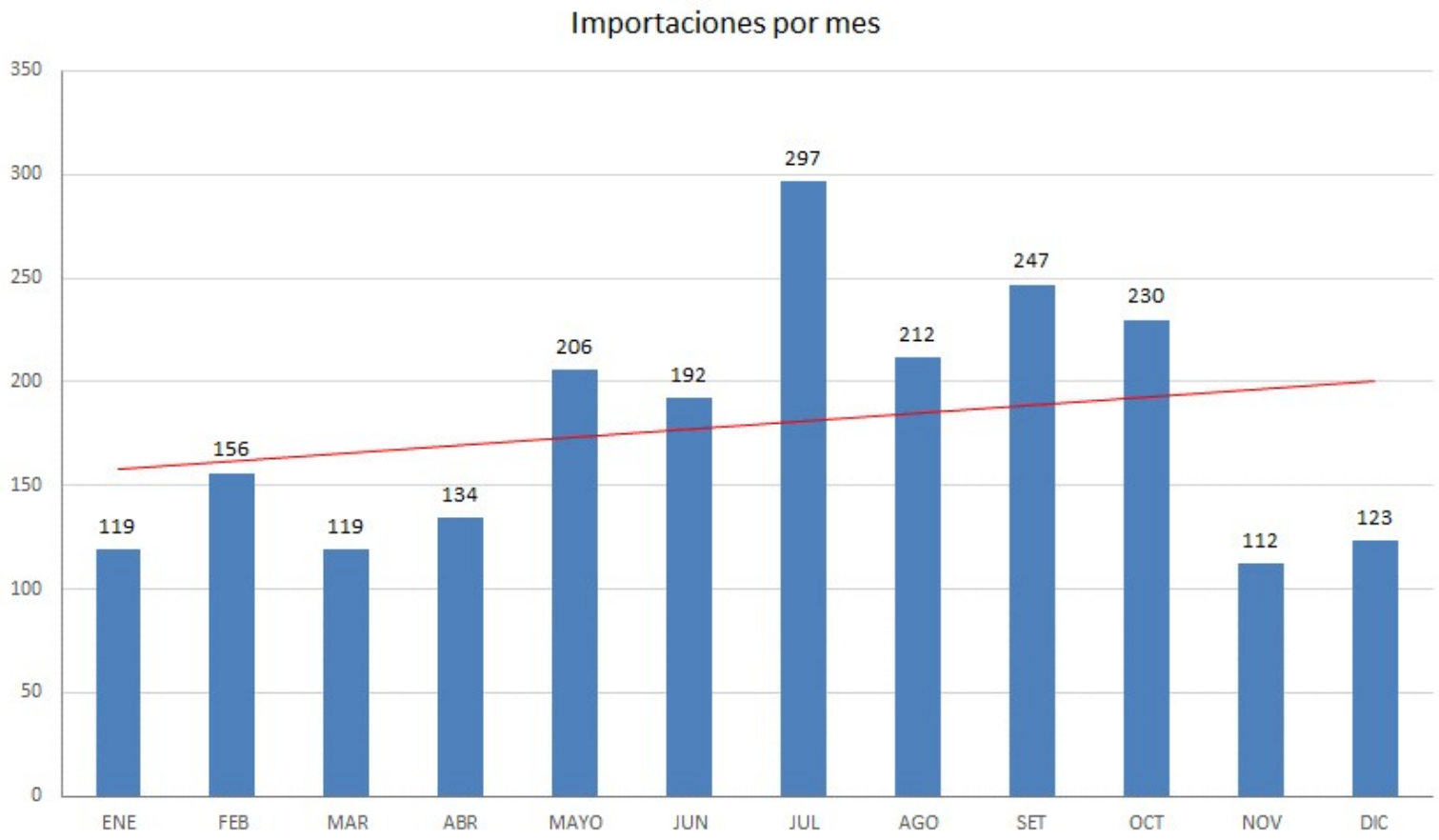

Importaciones Final 2019

CAEPEM

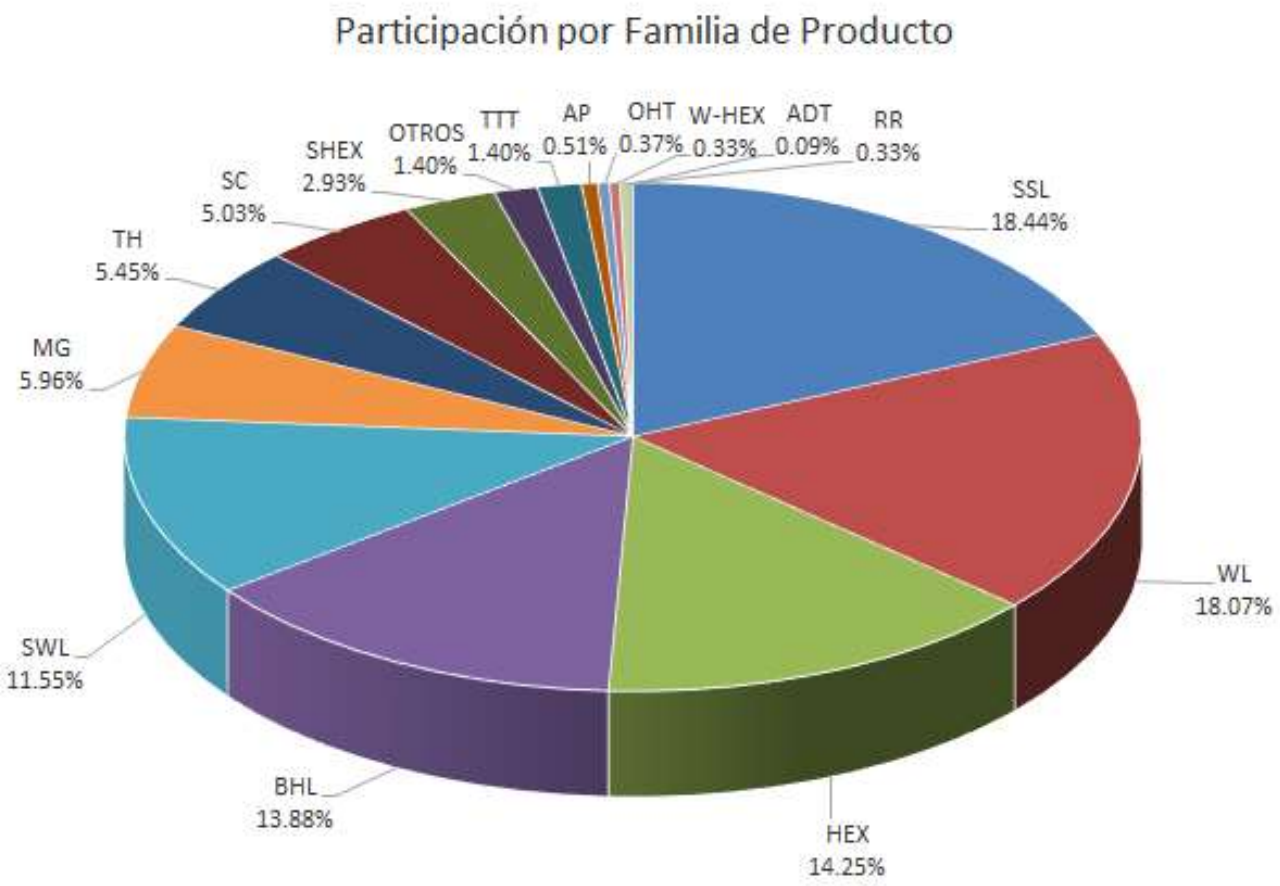

Importaciones Final 2019

CAEPEM

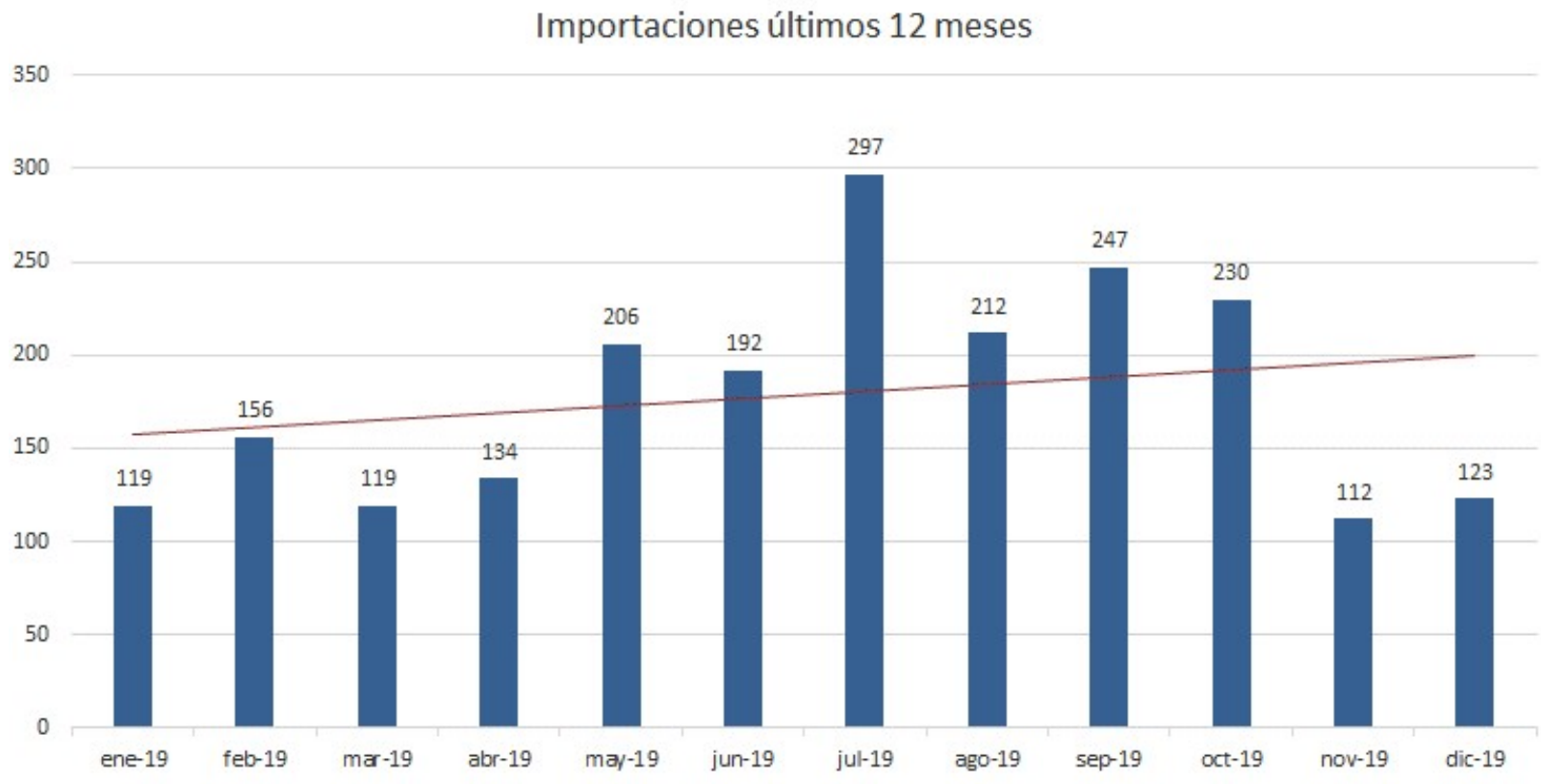

Importaciones Final 2019

CAEPEM

Comparación Importaciones Anuales

Año	Ene	Feb	Mar	Abr	May	Jun	Jul	Ago	Sep	Oct	Nov	Dic	Tot.Año
2018	1027	718	705	685	611	387	391	326	187	180	180	162	5559
2019	119	156	119	134	206	192	297	212	247	230	112	123	2147
2020													

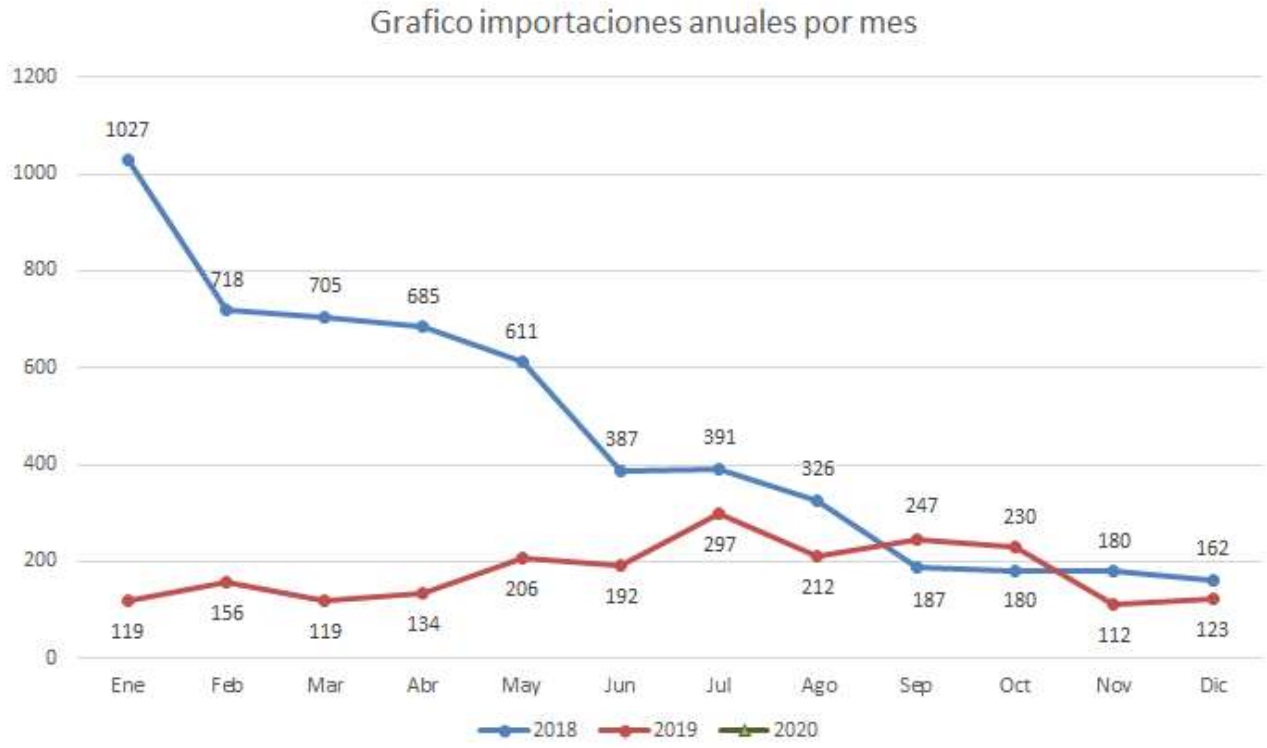

Importaciones Final 2019

CAEPEM

Comparacion porcentual con igual mes año anterior

Ene	Feb	Mar	Abr	May	Jun	Jul	Ago	Sep	Oct	Nov	Dic
-88.41%	-78.27%	-83.12%	-80.44%	-66.28%	-50.39%	-24.04%	-34.97%	32.09%	27.78%	-37.78%	-24.07%

Grafico

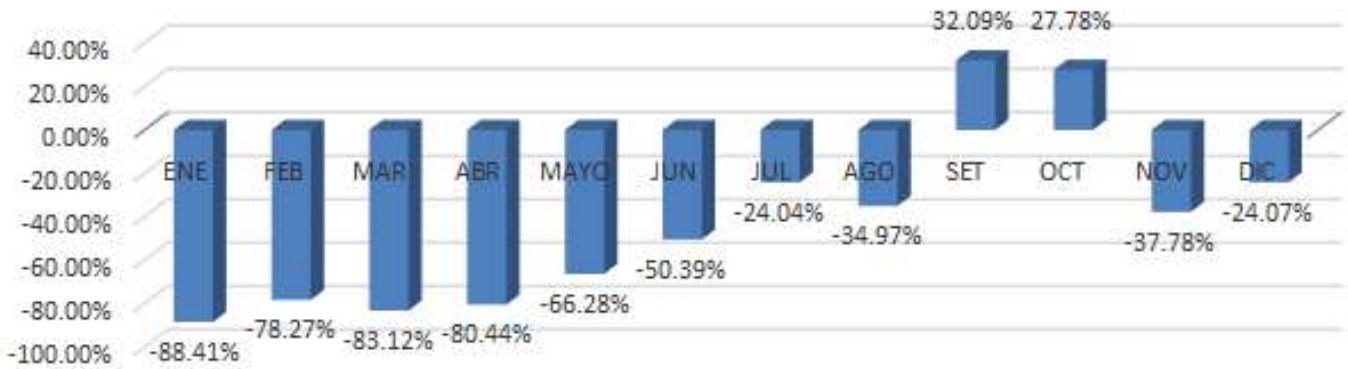

Importaciones Final 2019

CAEPEM

LINEA DE PRODUCTO		Dif.%	Dic. de 2018	Dic. de 2019
SSL	MINICARGADORES	-67.86%	1232	396
WL	CARGADORES > 1.7 m3	-42.94%	680	388
HEX	EXCAVADORAS	-56.29%	700	306
BHL	RETROEXCAVADORAS	-62.42%	793	298
SWL	CARGADORES < 1.7 m3	-71.03%	856	248
MG	MOTONIVELADORAS	-69.95%	426	128
TH	MANIPULADORES TELESC.	-10.00%	130	117
SC	COMPACTADORES	-71.20%	375	108
SHEX	MINIEXCAVADORAS	-55.32%	141	63
OTROS	OTROS EQUIP. P/CONSTRUC.			30
TTT	TRACTORES DE CADENA	-70.87%	103	30
AP	TERMINADORAS DE ASFALTO	-78.00%	50	11
OHT	CAMIONES RIGIDOS	-38.46%	13	8
W-HEX	EXCAVADORAS S/ NEUM.			7
RR	FRESAS Y RECLAMADORAS	-84.09%	44	7
ADT	CAMIONES ARTICULADOS	-87.50%	16	2
Totales		-61.38%	5559	2147

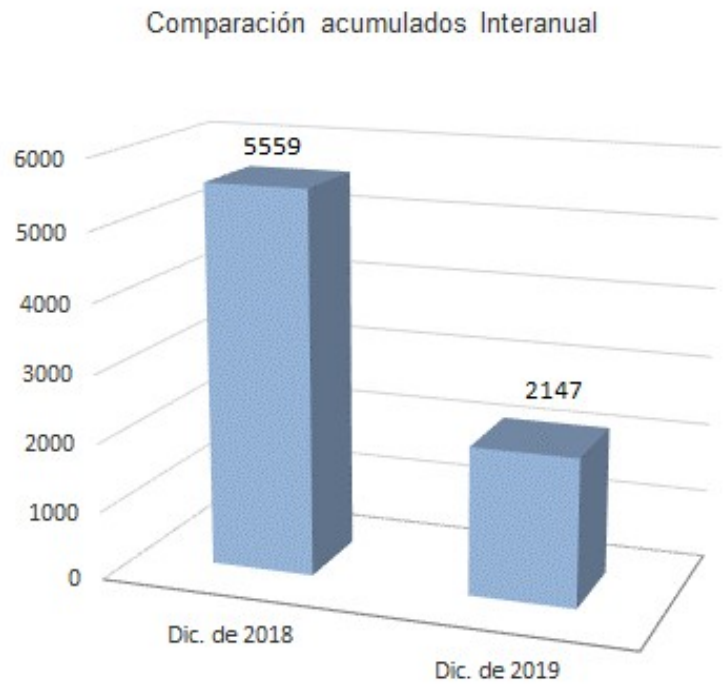

Importaciones Final 2019

CAEPEM

Importaciones Final 2019

CAEPEM

Mensuales y Acumulados por Marca 2019

Marca	ENE	FEB	MAR	ABR	MAYO	JUN	JUL	AGO	SET	OCT	NOV	DIC	Total año	Part
CATERPILLAR	3	16	8	6	29	15	38	18	23	17	5	3	**181**	8.43%
BOBCAT	3	16	20	8	9	19	19	1	8	28	7	7	**145**	6.75%
NEW HOLLAND	6	13	5	15	22	15	9	5	11	16	2	1	**120**	5.59%
LONKING	1	4		5	11	9	35	6	20	16	12		**119**	5.54%
SDLG	8	5	18	5	19	7	12	12	9	5	10	4	**114**	5.31%
CASE	5	6	6	5	5	13	28	17	10	4	2	2	**103**	4.80%
XCMG	6	3	6		0	5	10	12	48	7			**97**	4.52%
LOVOL	6	13		6	12	1	3	12	31	2	3	6	**95**	4.42%
MICHIGAN							6	13	3	31	20	21	**94**	4.38%
VOLVO	8	4	7	7	4	7	19	2	9	6	8	1	**82**	3.82%
HYUNDAI	2	5	4	5	9	7	12	11	3	7	1	1	**67**	3.12%
KOMATSU	2	2	6	9	18	5	6	5	5	5	1	1	**65**	3.03%
JOHN DEERE	1		6	17	3	3	10	1	1	3		7	**52**	2.42%
JCB		3	4		7	2	8	2	7	2	6	11	**52**	2.42%
TAURUS	5		2			16	2	4		1	4	9	**43**	2.00%
HAULOTTE		4				2	10	5	11	2	6	1	**41**	1.91%
WECAN	15				6	6			7	6			**40**	1.86%
MANITOU	2	6	1	4	8	5	6		2	2	4		**40**	1.86%
DOOSAN	1	13	5		3	4	1			4		1	**32**	1.49%
SANY			5		2	5	7	4	1		5		**29**	1.35%
CRYBSA				6				12		8			**26**	1.21%
WACKER NEUSON	6					2		7	5			4	**24**	1.12%
DYNAPAC	5	1	2	1	1	2	2	2		1	4	1	**22**	1.02%
SINOMACH		1			2				2		1	14	**20**	0.93%
JLG	3		1				5	6		4			**19**	0.88%
SEM		7						5	1		5		**18**	0.84%
HANOMAG							2			15			**17**	0.79%
PAUNY								17					**17**	0.79%
BOMAG	1		1		7	1	1	1	1			4	**17**	0.79%
														0.00%
OTRAS MARCAS	30	34	12	35	29	41	46	32	29	38	6	24	**356**	16.58%
TOTALES	**119**	**156**	**119**	**134**	**206**	**192**	**297**	**212**	**247**	**230**	**112**	**123**	**2147**	

Importaciones Final 2019

CAEPEM

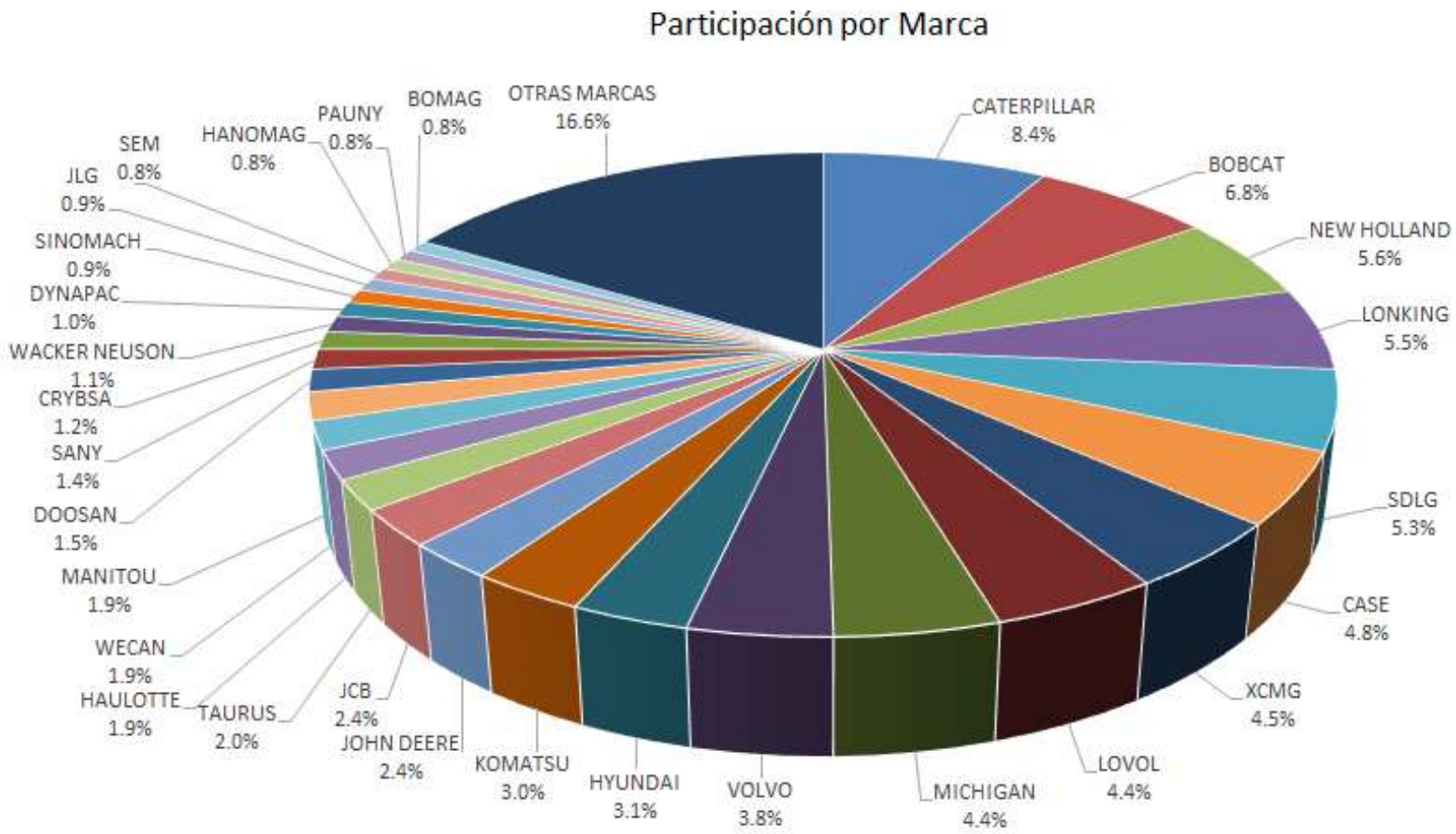

Importaciones Final 2019

CAEPEM

Mensuales y Acumulados por Origen 2019

ORIGEN	ENE	FEB	MAR	ABR	MAYO	JUN	JUL	AGO	SET	OCT	NOV	DIC	Total año	Part
CHINA	54	60	35	33	66	72	102	116	98	119	63	81	899	41.87%
BRASIL	21	42	25	49	74	38	80	40	82	33	27	11	522	24.31%
EE. UU.	12	11	13	13	12	22	44	5	21	20	3	11	187	8.71%
COREA	3	17	13	9	17	11	16	6	6	12	1	1	112	5.22%
R.CHECA	3	12	17	7	4	17	12	1	8	20	4	4	109	5.08%
INDIA	8	1	2	2	2	9	11	13	6	4	1	2	61	2.84%
FRANCIA		4	0	0	6	3	12	9	11	2	6	1	54	2.52%
JAPON	4	2	2	3	9	3	4	7	9	7	2	1	53	2.47%
ITALIA	3		5	9	2	8	5		2	6	3		43	2.00%
ALEMANIA	5	3	1	1	9	5	4	4	1		1	5	39	1.82%
RUMANIA	3		1				5	6		4			19	0.88%
TURQUIA		2	4	6	2	4							18	0.84%
AUSTRIA								5		1		4	10	0.47%
SUECIA	1		1	2	1		1			2	1		9	0.42%
UK									2			1	3	0.14%
ESPAÑA					2							1	3	0.14%
THAILANDIA	1	1							1				3	0.14%
PERU	1												1	0.05%
SUDAFRICA							1						1	0.05%
BELGICA		1											1	0.05%
TOTALES	**119**	**156**	**119**	**134**	**206**	**192**	**297**	**212**	**247**	**230**	**112**	**123**	**2147**	

Importaciones Final 2019

CAEPEM

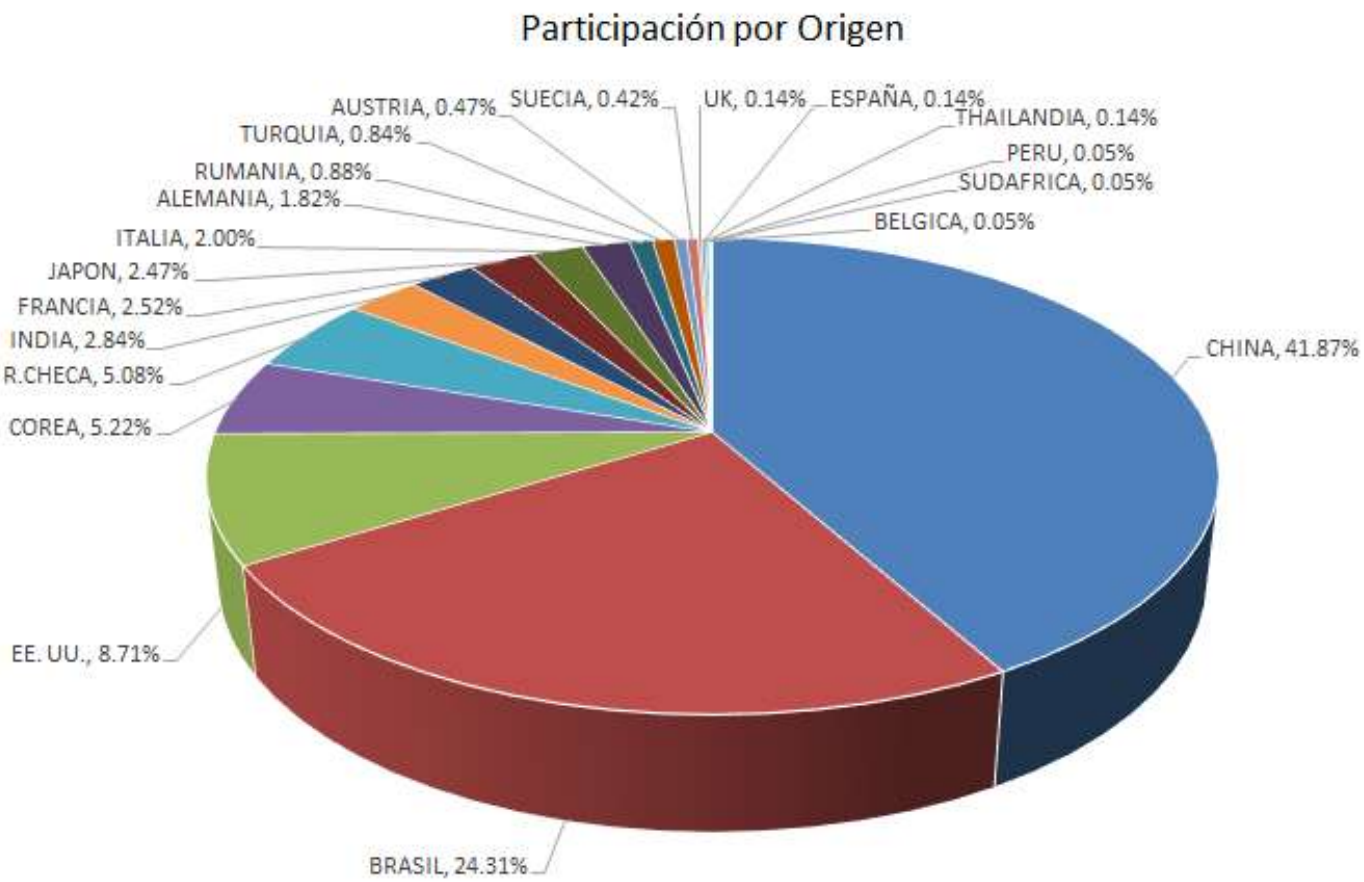

Importaciones Final 2019

CAEPEM

Acumulado por Marca	
MARCA	**UNIDADES**
SDLG	55
XCMG	33
LONKING	33
MICHIGAN	32
KOMATSU	31
CATERPILLAR	31
LOVOL	23
SEM	18
VOLVO	17
TAURUS	10
CASE	9
J.DEERE	7
OTROS	89

TOTAL	388

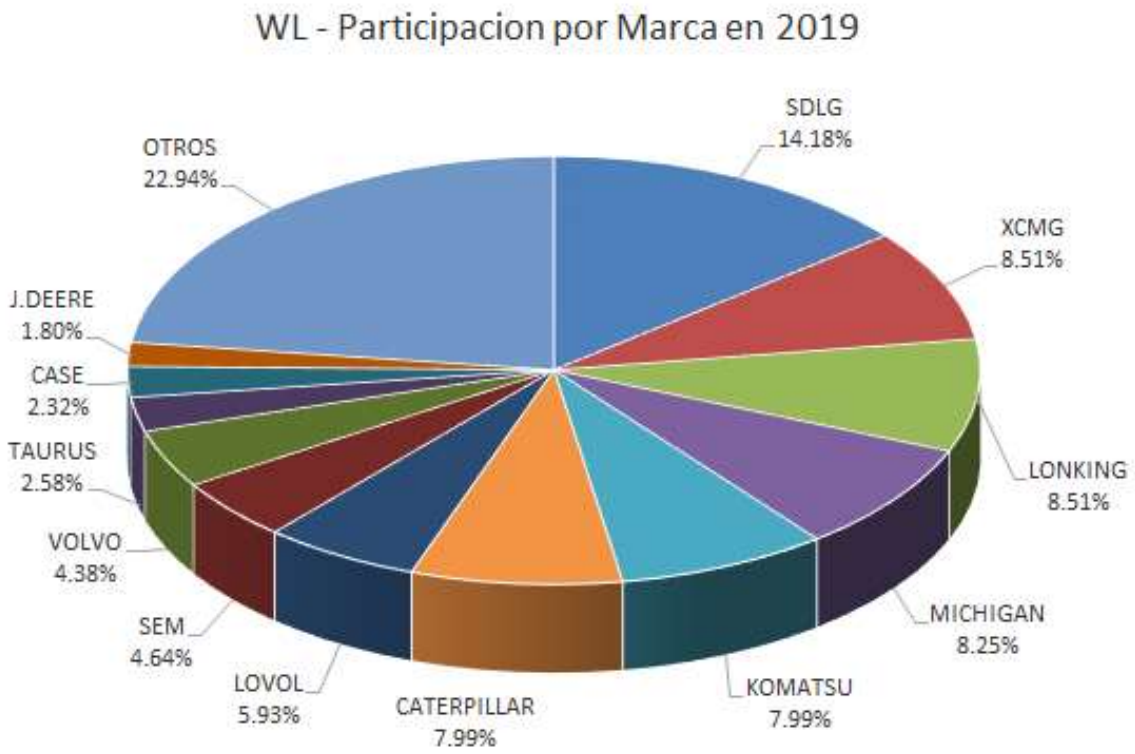

Importaciones Final 2019

CAEPEM

Acumulado por Marca	
MARCA	**UNIDADES**
LONKING	35
LOVOL	30
SDLG	25
PAUNY	17
HANOMAG	15
TAURUS	12
MICHIGAN	12
LGCE	11
SINOMACH	11
AOLITE	10
CRYBSA	8
HERACLES	7
OTROS	55
Total	248

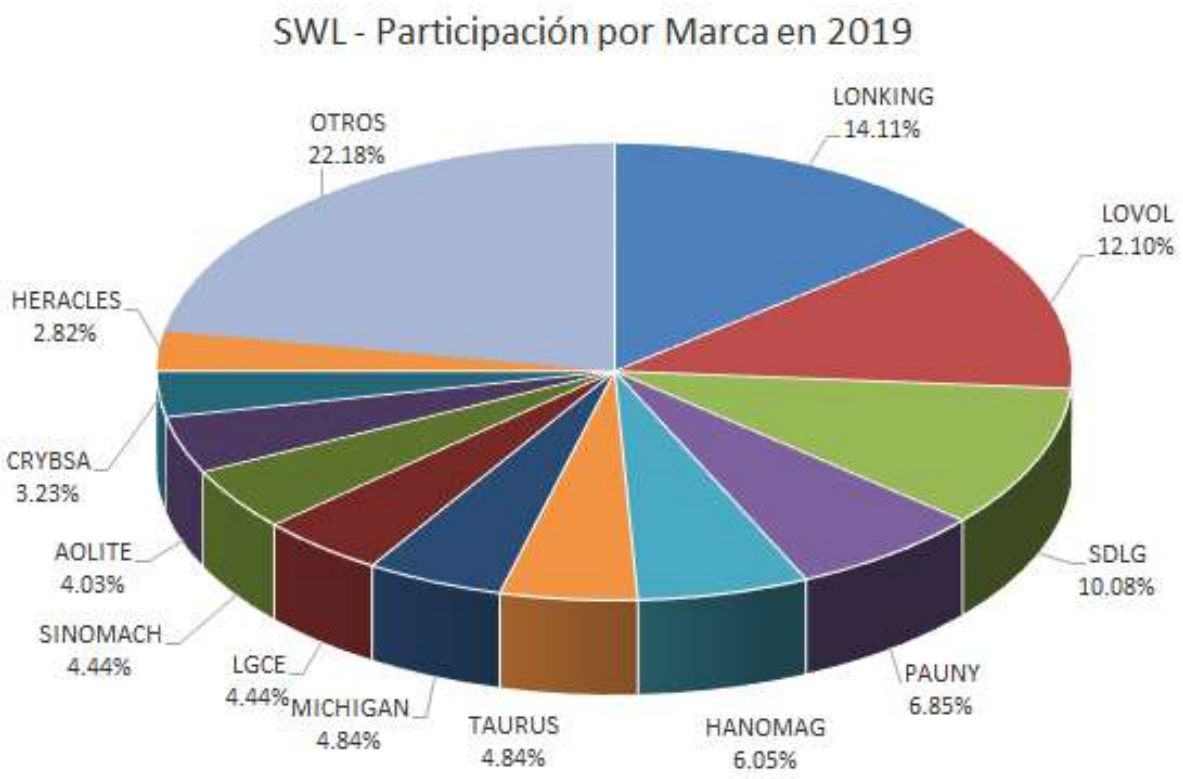

Importaciones Final 2019

CAEPEM

Participación Minicargadores	
Marca	**Unidades**
BOBCAT	137
WECAN	37
LONKING	35
MICHIGAN	32
NEW HOLLAND	32
CASE	28
VOLVO	21
CATERPILLAR	14
HERACLES	6
NMC WOLLARD	6
OTROS	48

Total	396

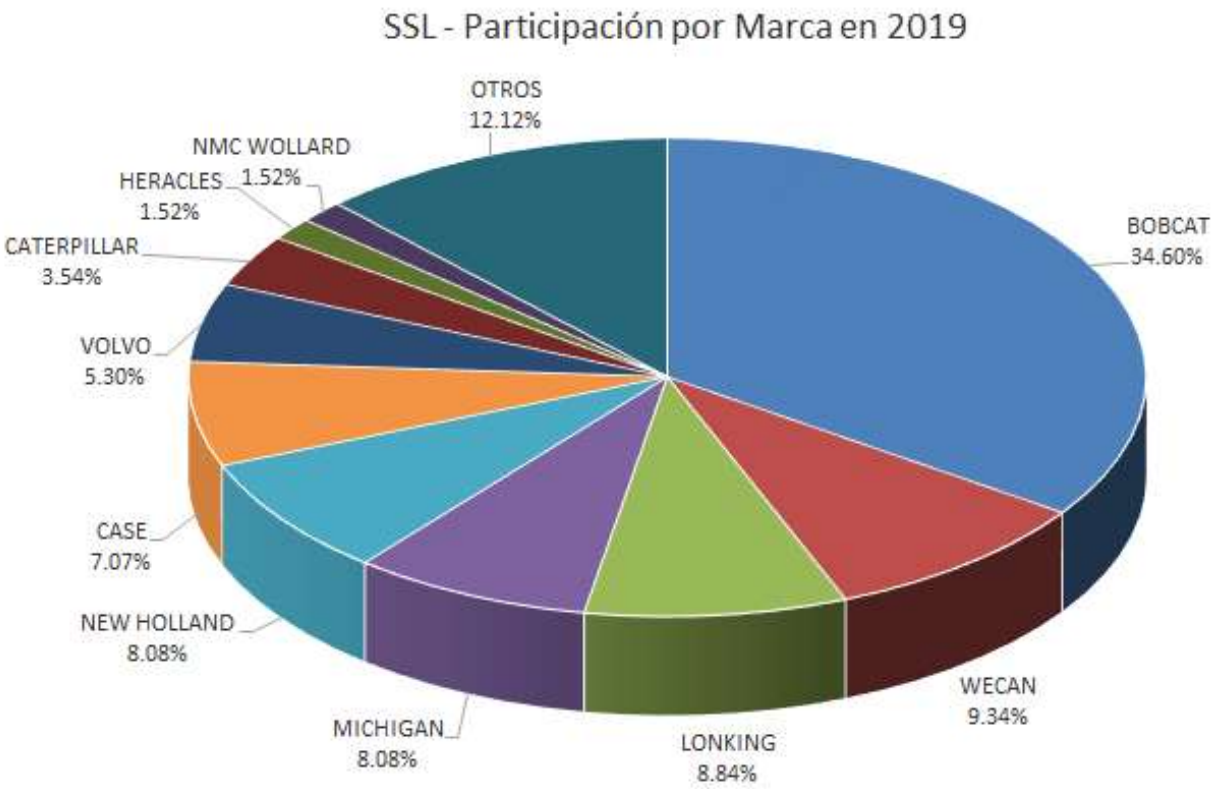

Importaciones Final 2019

CAEPEM

Participación Cargadoras Retro	
Marca	**Unidades**
NEW HOLLAND	53
CASE	51
CATERPILLAR	44
JCB	38
JOHN DEERE	17
SDLG	15
CRYBSA	12
RANDON	10
HIDROMEK	10
CUKUROVA	8
OTROS	40

Total	298

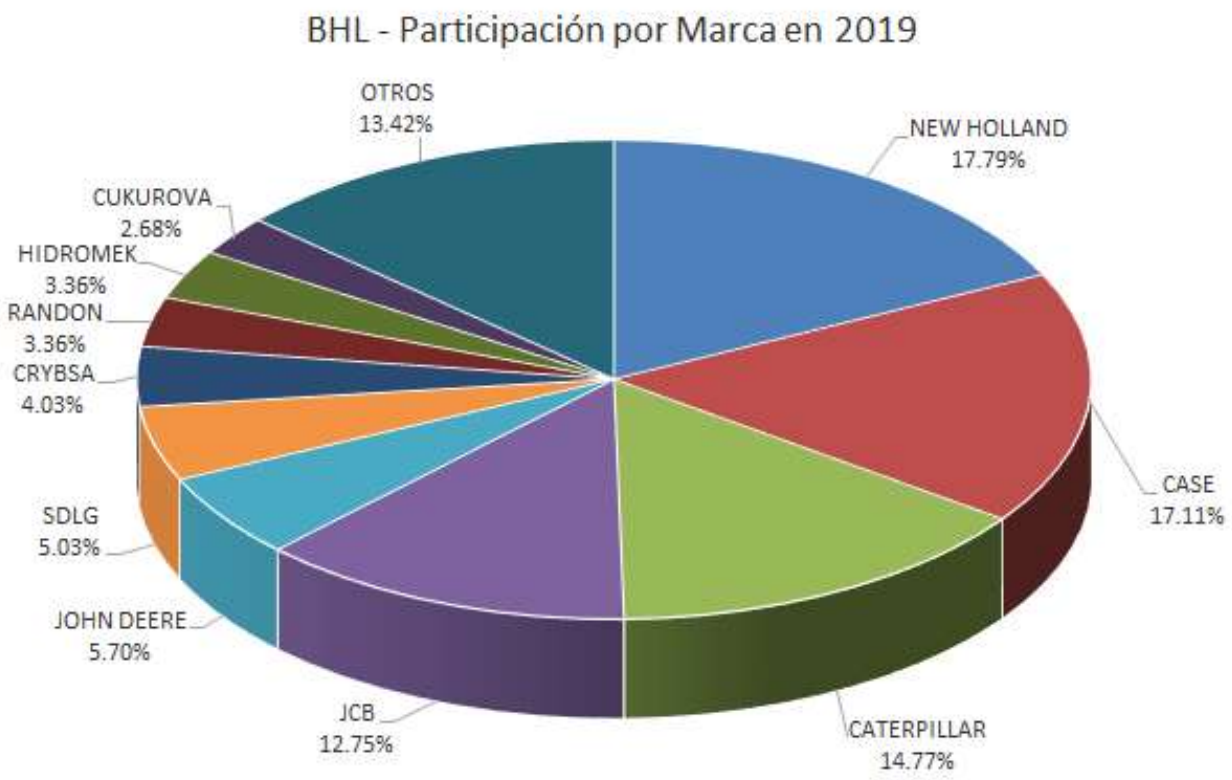

Importaciones Final 2019

CAEPEM

Participación Compactadores	
Marca	**Unidades**
DYNAPAC	18
BOMAG	15
WACKER NEUSC	12
XCMG	11
CATERPILLAR	8
HAMM	7
MICHIGAN	7
VOLVO	5
LIUGONG	4
LONKING	4
OTROS	17

Total	108

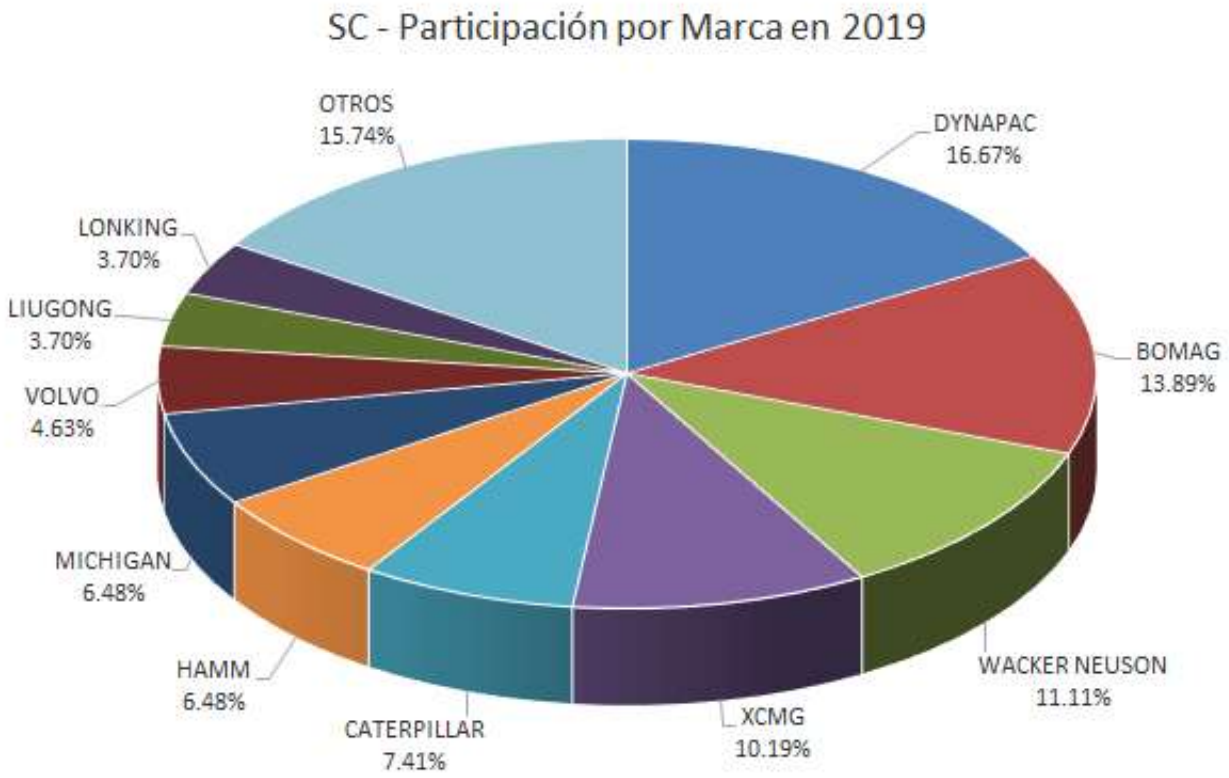

Importaciones Final 2019

CAEPEM

Participación Excavadoras	
Marca	**Unidades**
HYUNDAI	55
VOLVO	37
CATERPILLAR	36
DOOSAN	26
XCMG	23
SANY	18
KOMATSU	16
LOVOL	15
NEW HOLLAND	12
CASE	10
LONKING	9
KOBELCO	8
OTROS	41

Total	306

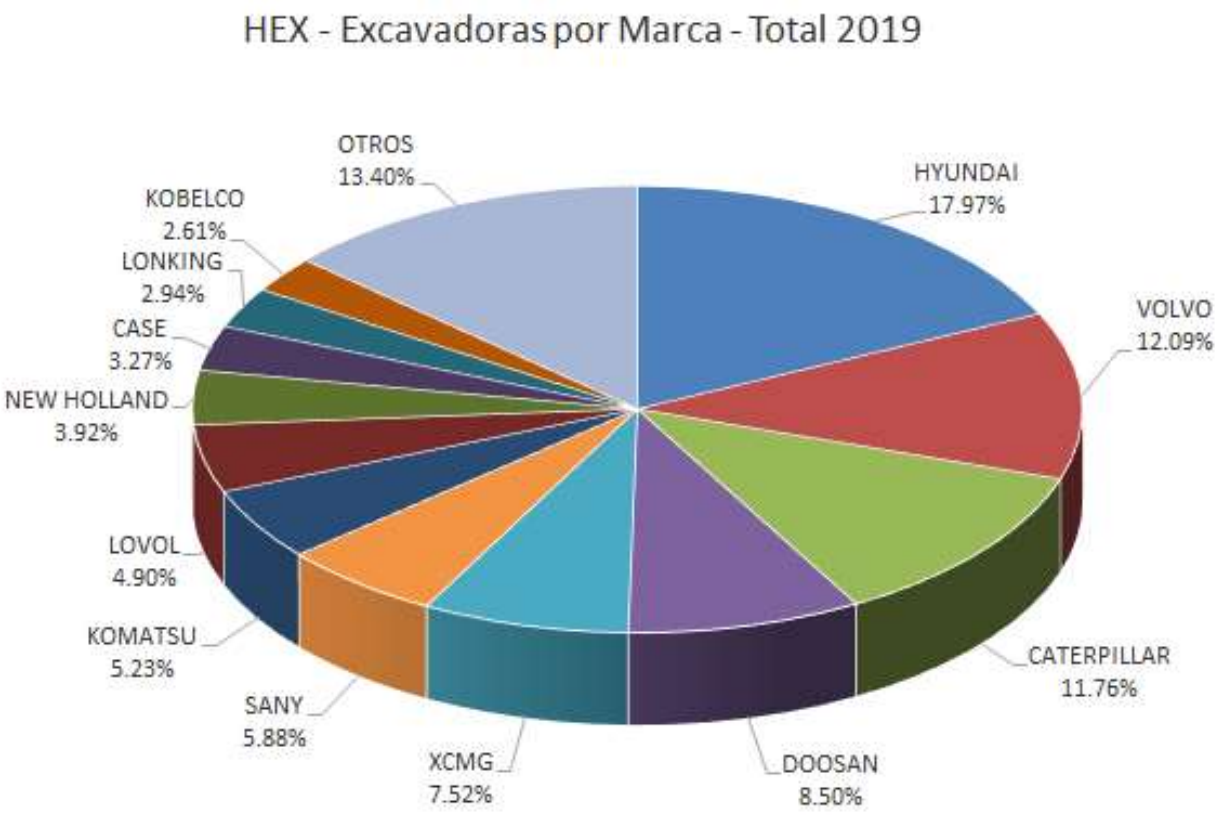

Importaciones Final 2019

CAEPEM

Part. Excavadoras s/ruedas	
Marca	**Unidades**
SOLMEC	2
SENNEBOGEN	2
LIEBHERR	1
GEISMAR	1
SDLG	1

Total	7

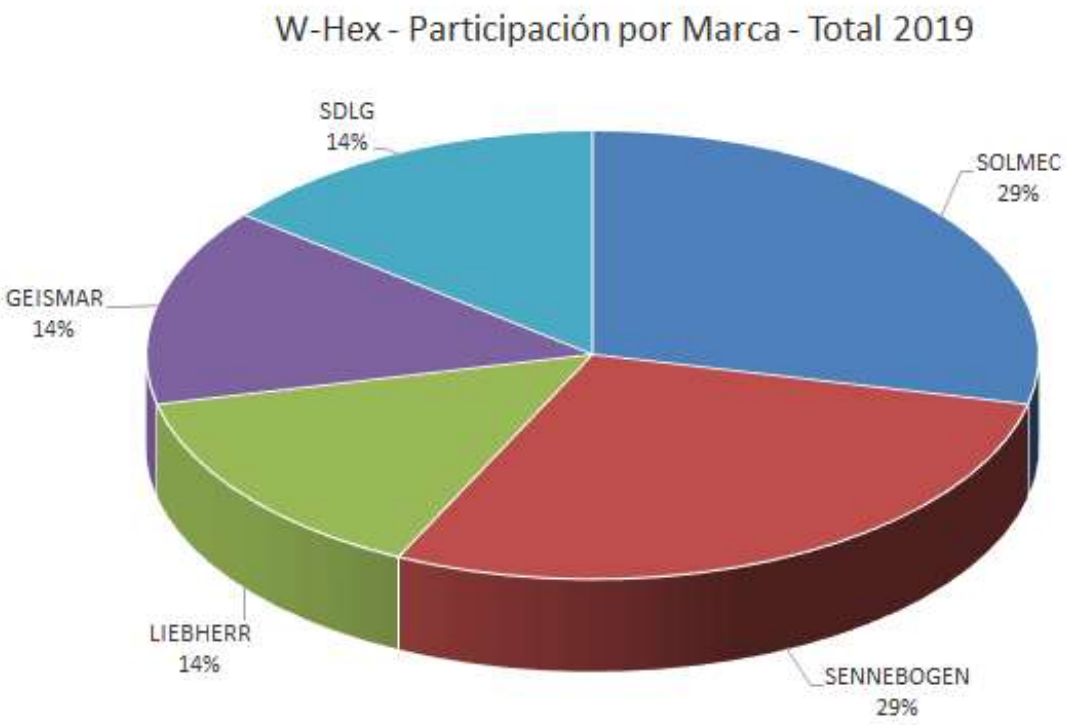

Importaciones Final 2019

CAEPEM

Participación Mini Excavadoras	
Marca	**Unidades**
TAURUS	13
WACKER NEUS	9
JOHN DEERE	8
SANY	6
RHINOCEROS	6
BOBCAT	5
KOBELCO	3
HYUNDAI	2
LIUGONG	2
LONKING	2
OTROS	7

Total	63

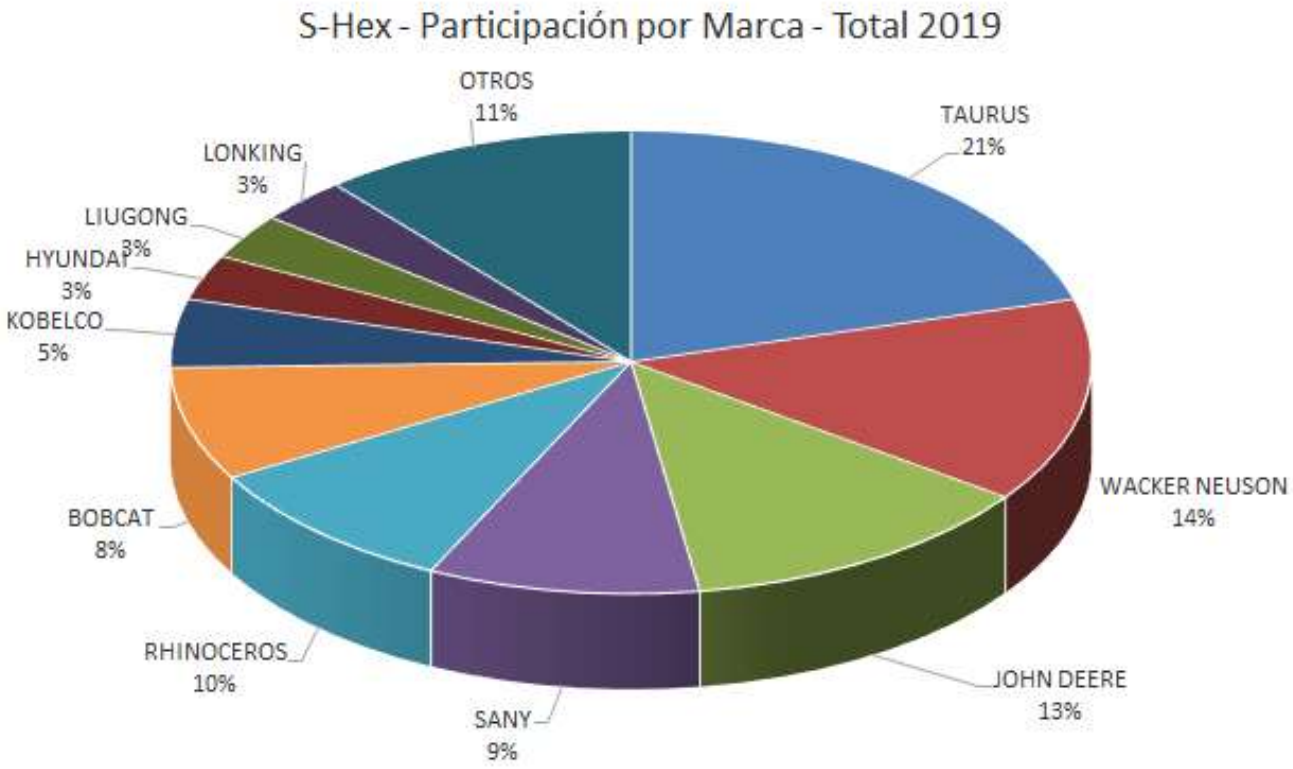

Importaciones Final 2019

CAEPEM

Participación Motoniveladoras	
Marca	**Unidades**
CATERPILLAR	28
LOVOL	20
XCMG	17
NEW HOLLAND	14
SDLG	11
SHANTUI	10
JOHN DEERE	10
MICHIGAN	6
CASE	4
KOMATSU	2
Otros	6

Total	128

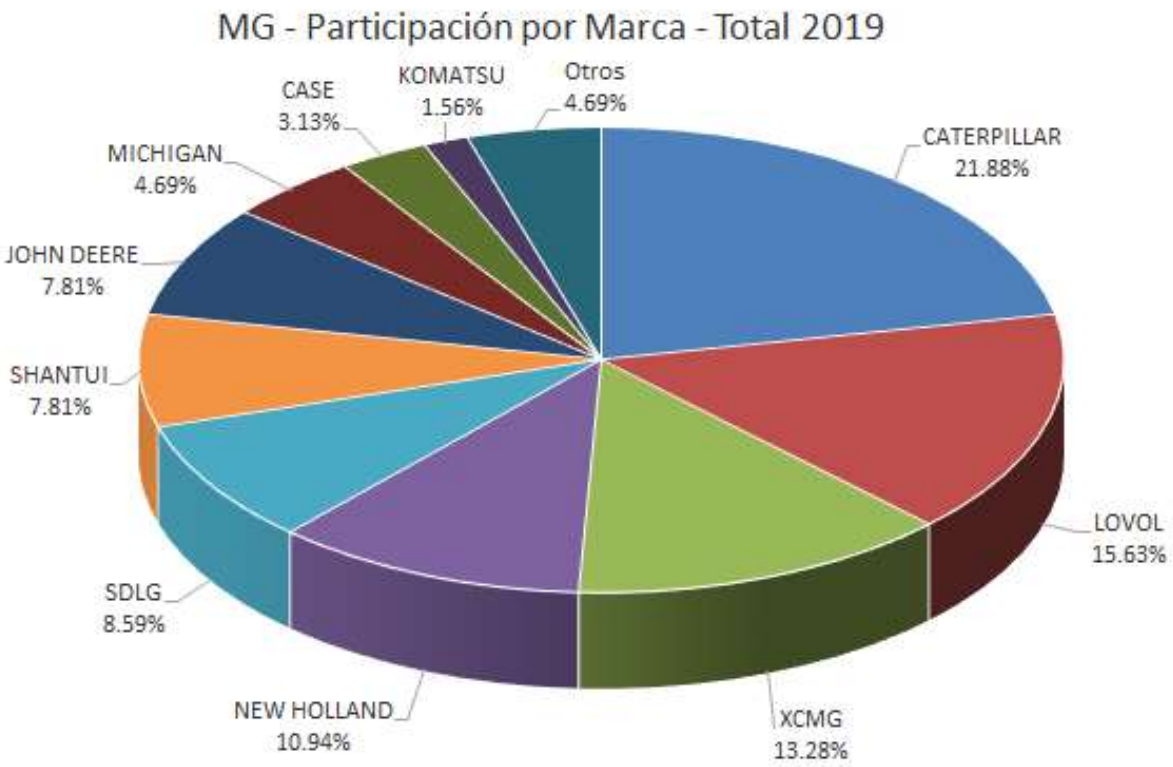

Importaciones Final 2019

CAEPEM

Participación Tractores Oruga	
Marca	**Unidades**
CATERPILLAR	14
KOMATSU	13
NEW HOLLAND	2
JOHN DEERE	1

Total	30

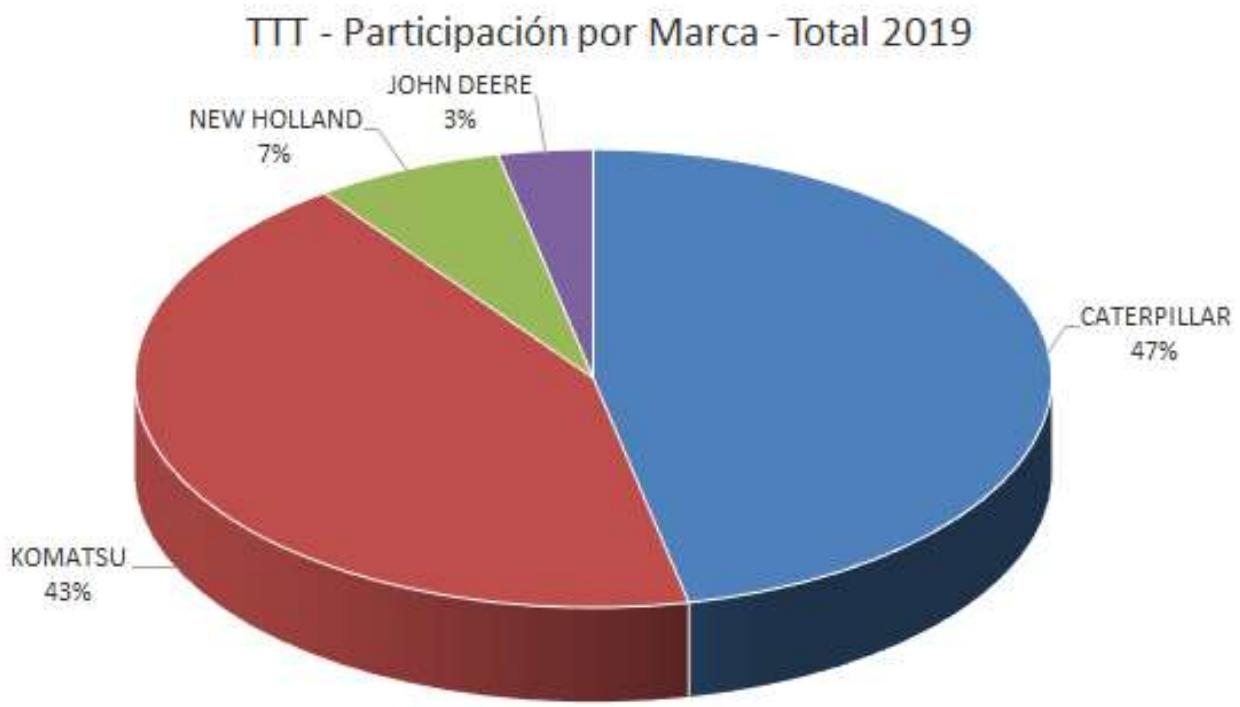

Importaciones Final 2019

CAEPEM

Participación Pavimentadoras	
Marca	**Unidades**
DYNAPAC	2
BIANCHI	1
TEREX	1
AMMANN	1
BOMAG	1
VOGELE	1
WEILER	1
OPTIMAS	1
LEEBOY	1
POWER CURBER	1
Total	11

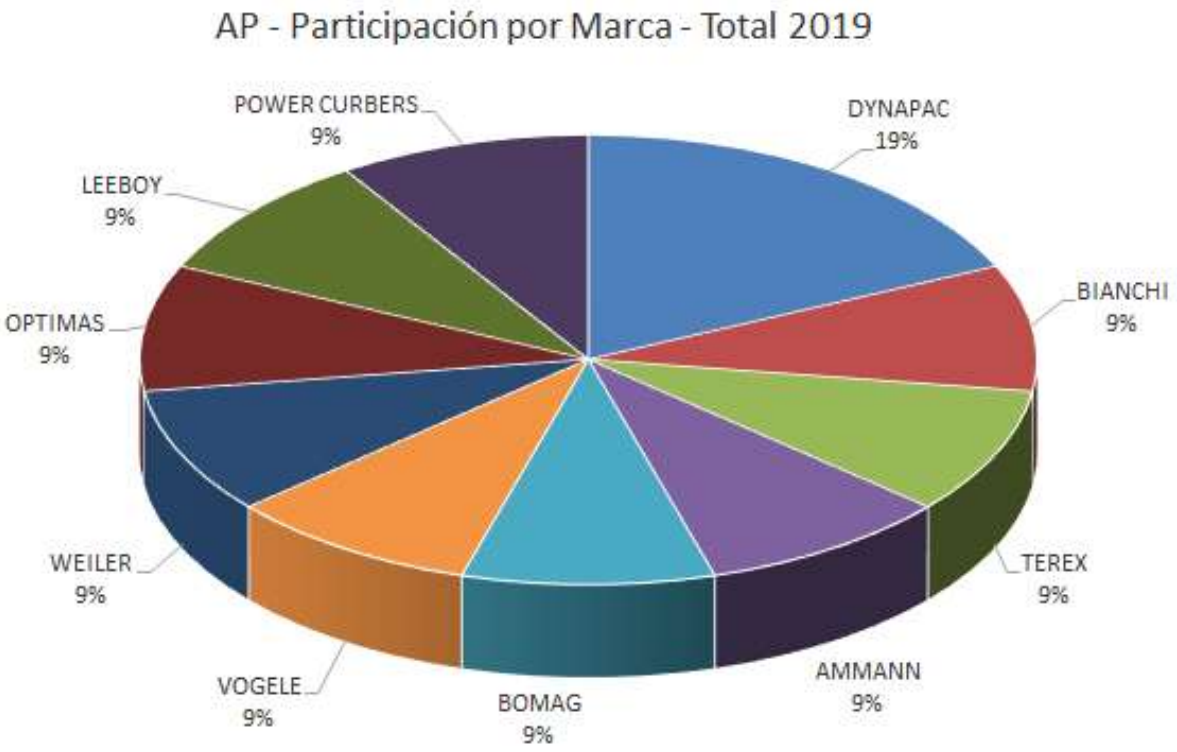

Importaciones Final 2019

CAEPEM

Participación Fresas	
Marca	**Unidades**
DYNAPAC	2
WIRTGEN	2
RESEMIN	1
ROADTEC	1
LOVOL	1

Total	7

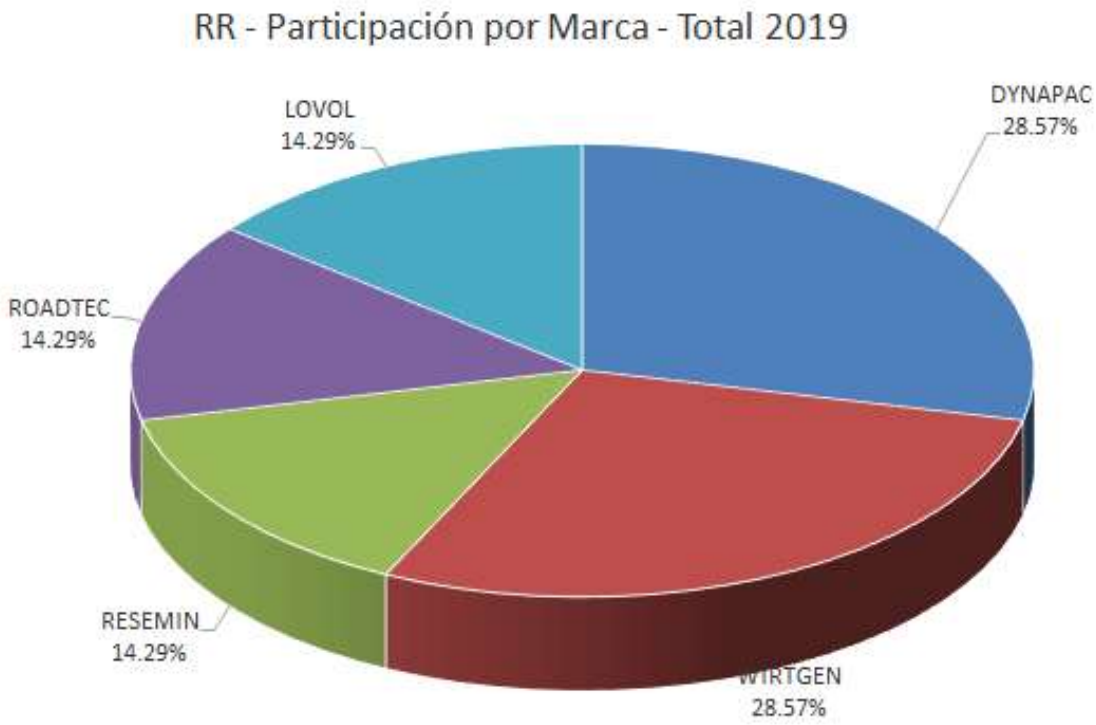

Importaciones Final 2019

CAEPEM

Participación Telehandlers	
Marca	**Unidades**
HAULOTTE	41
MANITOU	40
JLG	19
FARESIN	6
MERLO	3
SKYTRACK JLG	3
JCB	2
HELI	1
CATERPILLAR	1
BOBCAT	1

Total	117

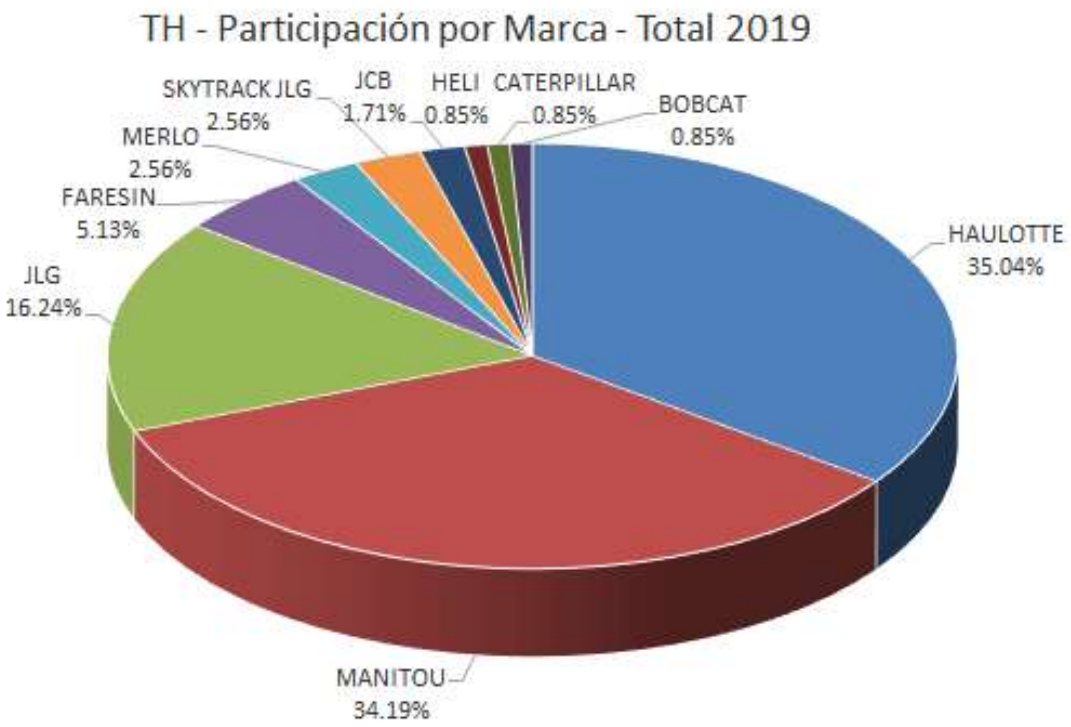

Importaciones Final 2019

CAEPEM

Participación camiones articulados	
Marca	**Unidades**
BELL	1
EPIROC	1

Total	2

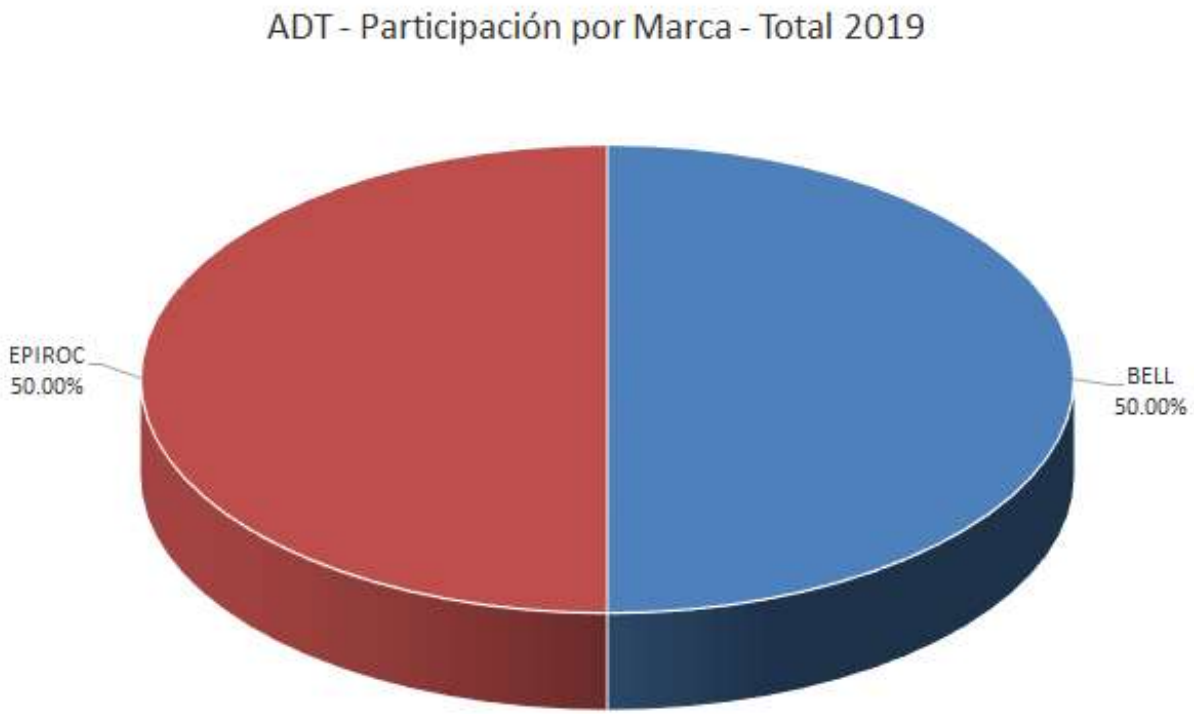

Importaciones Final 2019

CAEPEM

Part. Camiones Rigidos por Marca	
Marca	**Unidades**
CATERPILLAR	5
KOMATSU	3
Total	8

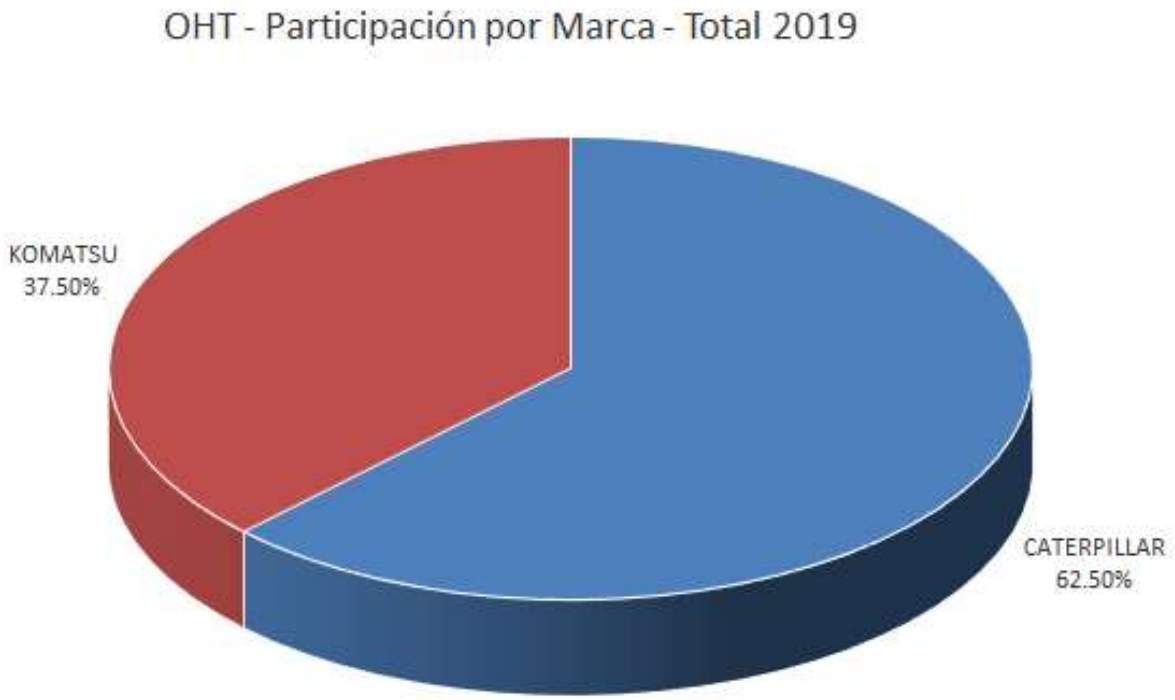

CAEPEM